

**Estado do Ceará**  
**PREFEITURA MUNICIPAL DE LAVRAS DA MANGABEIRA**

---

---

**RELATÓRIO RESUMIDO DA EXECUÇÃO ORÇAMENTÁRIA**

---

---

**RREO**  
**1º BIMESTRE/2011**

---

---

**PUBLICADO CONFORME EDITAL Nº 2011.03.25-1**

---

---


**Estado do Ceará**  
**PREFEITURA MUNICIPAL DE LAVRAS DA MANGABEIRA**

**EDITAL DE PUBLICAÇÃO Nº 2011.03.25-1**

A **Prefeita do Município de Lavras da Mangabeira – Estado do Ceará**, Cidadã **Edenilda Lopes de Oliveira Sousa**, em pleno exercício do cargo e no uso competente de suas atribuições, notadamente as conferidas pelo Art. 28, Inciso X, da Constituição do Estado do Ceará, **RESOLVE** publicar mediante afixação nos locais de amplo acesso do público em geral no âmbito do Município de **LAVRAS DA MANGABEIRA/CE**, o **RELATÓRIO RESUMIDO DA EXECUÇÃO ORÇAMENTÁRIA – RREO**, atinente ao **1º BIMESTRE** do exercício financeiro de **2011**.

**PUBLIQUE-SE, DIVULGUE-SE, CUMPRA-SE.**

**Paço do Poder Executivo Municipal de Lavras da Mangabeira – Estado do Ceará**  
**Em, 12 de abril de 2011.**



EDENILDA LOPES DE OLIVEIRA SOUSA  
PREFEITA

**GOVERNO MUNICIPAL DE LAVRAS DA MANGABEIRA**  
**Relatório Resumido de Execução Orçamentária**  
**Balanco Orçamentário**

Orçamento Fiscal e da Seguridade Social

Período: Janeiro a Fevereiro de 2011/Bimestre: Janeiro e Fevereiro

Recetas (Exceto Intra-Orçamentárias) (I)	Previsão Inicial	Previsão Atualizada (a)	Recetas Realizadas				Saldo a Realizar (a-c)
			No Bimestre (b)		Até o Bimestre (c)		
			% (ba)	% (ca)	% (ba)	% (ca)	
Recetas Correntes	35.522.000,00	35.522.000,00	6.224.445,48	17,52	6.224.445,48	17,52	29.297.554,52
Receta Tributária	660.000,00	660.000,00	104.688,18	15,86	104.688,18	15,86	555.311,82
Impostos	642.000,00	642.000,00	84.051,15	13,09	84.051,15	13,09	557.948,85
Taxas	16.000,00	16.000,00	20.637,03	128,98	20.637,03	128,98	-4.637,03
Contribuição de Melhoria	2.000,00	2.000,00	0,00	0,00	0,00	0,00	2.000,00
Recetas de Contribuições	81.000,00	81.000,00	0,00	0,00	0,00	0,00	81.000,00
Contribuições Econômicas	81.000,00	81.000,00	0,00	0,00	0,00	0,00	81.000,00
Receta Patrimonial	192.000,00	192.000,00	0,00	0,00	0,00	0,00	192.000,00
Recetas Imobiliárias	5.000,00	5.000,00	25.839,55	13,46	25.839,55	13,46	166.160,45
Recetas de Valores Mobiliários	182.000,00	182.000,00	160,00	3,20	160,00	3,20	4.840,00
Outras Recetas Patrimoniais	5.000,00	5.000,00	25.679,55	14,11	25.679,55	14,11	156.320,45
Receta de Serviços	54.000,00	54.000,00	0,00	0,00	0,00	0,00	54.000,00
Transferências Correntes	34.314.000,00	34.314.000,00	4.946,65	9,16	4.946,65	9,16	49.053,35
Transferências Intergovernamentais	33.259.000,00	33.259.000,00	6.077.841,82	17,71	6.077.841,82	17,71	28.236.158,18
Transferências de Instituições Privadas	25.000,00	25.000,00	5.745.724,47	17,28	5.745.724,47	17,28	27.513.275,53
Outras Recetas Correntes	1.030.000,00	1.030.000,00	0,00	0,00	0,00	0,00	1.030.000,00
Multas e Juros de Mora	221.000,00	221.000,00	332.117,35	32,24	332.117,35	32,24	697.882,65
Indenizações e Restituições	35.000,00	35.000,00	11.129,28	5,04	11.129,28	5,04	209.870,72
Receta da Dívida Ativa	30.000,00	30.000,00	1.503,55	4,30	1.503,55	4,30	33.496,45
Operações de Crédito	30.000,00	30.000,00	3.768,43	12,56	3.768,43	12,56	26.231,57
Operações de Crédito Internas	130.000,00	130.000,00	5.857,30	4,51	5.857,30	4,51	124.142,70
Operações de Crédito Externas	9.078.000,00	9.078.000,00	0,00	0,00	0,00	0,00	9.078.000,00
Operações de Crédito Internas	800.000,00	800.000,00	0,00	0,00	0,00	0,00	800.000,00
Operações de Crédito Externas	800.000,00	800.000,00	0,00	0,00	0,00	0,00	800.000,00
Alienação de Bens	25.000,00	25.000,00	0,00	0,00	0,00	0,00	25.000,00
Alienação de Bens Móveis	25.000,00	25.000,00	0,00	0,00	0,00	0,00	25.000,00
Transferências de Capital	7.753.000,00	7.753.000,00	0,00	0,00	0,00	0,00	7.753.000,00
Transferências de Convênios	7.753.000,00	7.753.000,00	0,00	0,00	0,00	0,00	7.753.000,00
Outras Recetas de Capital	500.000,00	500.000,00	0,00	0,00	0,00	0,00	500.000,00
Outras Recetas	500.000,00	500.000,00	0,00	0,00	0,00	0,00	500.000,00
Recetas (Intra-Orçamentárias) (II)							
Subtotal das Recetas (III) = (I + II)	44.600.000,00	44.600.000,00	6.224.445,48	—	6.224.445,48	—	38.375.554,52
Operações de Crédito Refinanciamento (IV)							







**GOVERNO MUNICIPAL DE LAVRAS DA MANGABEIRA**  
**Relatório Resumido de Execução Orçamentária**  
**Demonstrativo da Execução das Despesas por Função/Subfunção**  
**Orçamento Fiscal e da Seguridade Social**  
**Período: Janeiro a Fevereiro de 2011/Bimestre: Janeiro e Fevereiro**

Despesas (Exceto Intra-Orçamentárias) (1)	Função/Subfunção	Dotação Inicial	Dotação Atualizada (a)	Despesas Empenhadas		Despesas Liquidadas		% (b/a)	Saldo a Liquidar (a-b)
				No Bimestre	Até o Bimestre	No Bimestre	Até o Bimestre (b)		
Legislativa		1.320.000,00	1.320.000,00	179.142,23	179.142,23	163.373,16	163.373,16	3,84	1.156.626,84
Ação Legislativa		1.320.000,00	1.320.000,00	179.142,23	179.142,23	163.373,16	163.373,16	3,84	1.156.626,84
Administração		2.728.000,00	2.843.000,00	460.837,78	460.837,78	395.573,93	395.573,93	9,29	2.447.426,07
Defesa do Interesse Público no Processo Judiciário		18.000,00	18.000,00	0,00	0,00	0,00	0,00	0,00	18.000,00
Defesa da Ordem Jurídica		80.000,00	80.000,00	0,00	0,00	0,00	0,00	0,00	80.000,00
Planejamento e Orçamento		25.000,00	25.000,00	0,00	0,00	0,00	0,00	0,00	25.000,00
Administração Geral		2.035.000,00	2.150.000,00	358.397,72	358.397,72	322.433,87	322.433,87	7,57	1.827.566,13
Administração Financeira		345.000,00	345.000,00	71.440,06	71.440,06	57.640,06	57.640,06	1,35	287.359,94
Controle Interno		160.000,00	160.000,00	31.000,00	31.000,00	15.500,00	15.500,00	0,36	144.500,00
Comunicação Social		65.000,00	65.000,00	0,00	0,00	0,00	0,00	0,00	65.000,00
Assistência Social		3.225.000,00	3.155.000,00	212.579,45	212.579,45	133.100,16	133.100,16	3,13	3.021.899,84
Administração Geral		950.000,00	878.000,00	134.564,56	134.564,56	108.618,76	108.618,76	2,55	769.381,24
Controle Interno		40.000,00	40.000,00	6.000,00	6.000,00	3.000,00	3.000,00	0,07	37.000,00
Normalização e Fiscalização		135.000,00	135.000,00	14.955,00	14.955,00	0,00	0,00	0,00	135.000,00
Assistência à Criança e ao Adolescente		325.000,00	327.000,00	14.679,89	14.679,89	10.816,40	10.816,40	0,25	316.183,60
Assistência Comunitária		750.000,00	750.000,00	42.380,00	42.380,00	10.665,00	10.665,00	0,25	739.335,00
Alimentação e Nutrição		830.000,00	830.000,00	0,00	0,00	0,00	0,00	0,00	830.000,00
Promoção da Produção Vegetal		75.000,00	75.000,00	0,00	0,00	0,00	0,00	0,00	75.000,00
Transferências		120.000,00	120.000,00	0,00	0,00	0,00	0,00	0,00	120.000,00
Saúde		10.047.000,00	9.465.200,00	1.400.110,03	1.400.110,03	1.350.656,50	1.350.656,50	31,72	8.114.543,50
Administração Geral		2.600.000,00	2.560.200,00	485.816,77	485.816,77	444.813,24	444.813,24	10,45	2.115.386,76
Controle Interno		50.000,00	50.000,00	8.000,00	8.000,00	4.000,00	4.000,00	0,09	46.000,00
Atenção Básica		3.960.000,00	3.592.000,00	583.262,93	583.262,93	579.562,93	579.562,93	13,61	3.012.437,07
Assistência Hospitalar e Ambulatorial		2.700.000,00	2.600.000,00	239.497,36	239.497,36	239.497,36	239.497,36	5,62	2.360.502,64
Suporte Profilático e Terapêutico		115.000,00	115.000,00	8.807,75	8.807,75	8.807,75	8.807,75	0,21	106.192,25
Vigilância Sanitária		12.000,00	38.000,00	28.456,40	28.456,40	28.456,40	28.456,40	0,67	9.543,60
Vigilância Epidemiológica		200.000,00	200.000,00	46.268,82	46.268,82	45.518,82	45.518,82	1,07	154.481,18
Transferências		410.000,00	310.000,00	0,00	0,00	0,00	0,00	0,00	310.000,00
Trabalho		300.000,00	300.000,00	3.000,00	3.000,00	3.000,00	3.000,00	0,07	297.000,00
Administração Geral		170.000,00	170.000,00	3.000,00	3.000,00	3.000,00	3.000,00	0,07	167.000,00
Empregabilidade		50.000,00	50.000,00	0,00	0,00	0,00	0,00	0,00	50.000,00
Fomento ao Trabalho		80.000,00	80.000,00	0,00	0,00	0,00	0,00	0,00	80.000,00
Educação		15.205.000,00	16.309.000,00	2.804.686,25	2.804.686,25	1.535.818,85	1.535.818,85	36,07	14.773.181,15
Administração Geral		560.000,00	820.000,00	283.770,19	283.770,19	246.677,35	246.677,35	5,79	573.322,65
Controle Interno		60.000,00	60.000,00	10.000,00	10.000,00	5.000,00	5.000,00	0,12	55.000,00
Formação de Recursos Humanos		150.000,00	150.000,00	0,00	0,00	0,00	0,00	0,00	150.000,00
Ensino Fundamental		11.300.000,00	11.244.000,00	1.226.971,44	1.226.971,44	1.206.992,63	1.206.992,63	28,35	10.037.007,37

RREO - Anexo II/LRF, Art. 52, inciso II, alínea "c")

R\$ 1,00



**GOVERNO MUNICIPAL DE LAVRAS DA MANGABEIRA**  
**Relatório Resumido de Execução Orçamentária**  
**Demonstrativo da Execução das Despesas por Função/Subfunção**  
**Orçamento Fiscal e da Seguridade Social**

Período: Janeiro a Fevereiro de 2011/Bimestre: Janeiro e Fevereiro

RR00 - Anexo II LRF, Art. 52, inciso II, alínea "C"

R\$ 1,00

Ensino Médio	40.000,00	40.000,00	0,00	0,00	0,00	0,00	0,00	0,00	0,00	40.000,00
Ensino Profissional	35.000,00	35.000,00	0,00	0,00	0,00	0,00	0,00	0,00	0,00	35.000,00
Ensino Superior	50.000,00	50.000,00	0,00	0,00	0,00	0,00	0,00	0,00	0,00	50.000,00
Educação Infantil	840.000,00	1.940.000,00	1.283.944,62	1.283.944,62	77.148,87	77.148,87	1,81	3,98	1.862.851,13	
Educação de Jovens e Adultos	220.000,00	220.000,00	0,00	0,00	0,00	0,00	0,00	0,00	220.000,00	
Educação Especial	35.000,00	35.000,00	0,00	0,00	0,00	0,00	0,00	0,00	35.000,00	
Lazer	250.000,00	250.000,00	0,00	0,00	0,00	0,00	0,00	0,00	250.000,00	
Transferências	1.665.000,00	1.465.000,00	0,00	0,00	0,00	0,00	0,00	0,00	1.465.000,00	
Cultura	765.000,00	765.000,00	11.800,00	11.800,00	11.800,00	11.800,00	0,28	1,54	753.200,00	
Administração Geral	180.000,00	180.000,00	11.800,00	11.800,00	11.800,00	11.800,00	0,28	6,56	168.200,00	
Diffusão Cultural	585.000,00	585.000,00	0,00	0,00	0,00	0,00	0,00	0,00	585.000,00	
Direito da Cidadania	40.000,00	40.000,00	0,00	0,00	0,00	0,00	0,00	0,00	40.000,00	
Direitos Individuais, Coletivos e Difusos	40.000,00	40.000,00	0,00	0,00	0,00	0,00	0,00	0,00	40.000,00	
Urbanismo	5.255.000,00	5.055.000,00	403.989,57	403.989,57	326.609,24	326.609,24	7,67	6,46	4.728.390,76	
Administração Geral	2.610.000,00	2.410.000,00	131.017,06	131.017,06	130.493,06	130.493,06	3,06	5,41	2.279.506,94	
Infra-Estrutura Urbana	1.100.000,00	1.100.000,00	76.856,33	76.856,33	0,00	0,00	0,00	0,00	1.100.000,00	
Serviços Urbanos	1.545.000,00	1.545.000,00	198.116,18	198.116,18	196.116,18	196.116,18	4,61	12,69	1.348.883,82	
Habitação	500.000,00	399.000,00	0,00	0,00	0,00	0,00	0,00	0,00	399.000,00	
Administração Geral	50.000,00	50.000,00	0,00	0,00	0,00	0,00	0,00	0,00	50.000,00	
Assistência Comunitária	450.000,00	349.000,00	0,00	0,00	0,00	0,00	0,00	0,00	349.000,00	
Saneamento	1.050.000,00	850.000,00	0,00	0,00	0,00	0,00	0,00	0,00	850.000,00	
Assistência Comunitária	650.000,00	450.000,00	0,00	0,00	0,00	0,00	0,00	0,00	450.000,00	
Saneamento Básico Urbano	400.000,00	400.000,00	0,00	0,00	0,00	0,00	0,00	0,00	400.000,00	
Gestão Ambiental	305.000,00	297.500,00	29.302,00	29.302,00	28.852,00	28.852,00	0,68	9,70	268.648,00	
Administração Geral	280.000,00	280.000,00	27.018,00	27.018,00	26.568,00	26.568,00	0,62	9,49	253.432,00	
Controle Ambiental	25.000,00	17.500,00	2.284,00	2.284,00	2.284,00	2.284,00	0,05	13,05	15.216,00	
Ciência e Tecnologia	60.000,00	60.000,00	0,00	0,00	0,00	0,00	0,00	0,00	60.000,00	
Tecnologia da Informação	60.000,00	60.000,00	0,00	0,00	0,00	0,00	0,00	0,00	60.000,00	
Agricultura	555.000,00	555.300,00	38.548,06	38.548,06	38.098,06	38.098,06	0,89	6,86	517.201,94	
Administração Geral	200.000,00	200.000,00	28.333,66	28.333,66	27.883,66	27.883,66	0,65	13,94	172.116,34	
Recursos Hídricos	200.000,00	200.000,00	0,00	0,00	0,00	0,00	0,00	0,00	200.000,00	
Defesa Sanitária Animal	60.000,00	60.000,00	0,00	0,00	0,00	0,00	0,00	0,00	60.000,00	
Extensão Rural	95.000,00	95.300,00	10.214,40	10.214,40	10.214,40	10.214,40	0,24	10,72	85.085,60	
Indústria	150.000,00	110.000,00	0,00	0,00	0,00	0,00	0,00	0,00	110.000,00	
Promoção Industrial	150.000,00	110.000,00	0,00	0,00	0,00	0,00	0,00	0,00	110.000,00	
Comércio e Serviços	385.000,00	436.000,00	0,00	0,00	0,00	0,00	0,00	0,00	436.000,00	
Administração Geral	85.000,00	75.000,00	0,00	0,00	0,00	0,00	0,00	0,00	75.000,00	
Promoção Comercial	150.000,00	150.000,00	0,00	0,00	0,00	0,00	0,00	0,00	150.000,00	
Turismo	150.000,00	211.000,00	0,00	0,00	0,00	0,00	0,00	0,00	211.000,00	
Energia	210.000,00	110.000,00	0,00	0,00	0,00	0,00	0,00	0,00	110.000,00	
Energia Elétrica	210.000,00	110.000,00	0,00	0,00	0,00	0,00	0,00	0,00	110.000,00	



**GOVERNO MUNICIPAL DE LAVRAS DA MANGABEIRA**  
**Relatório Resumido de Execução Orçamentária**  
**Demonstrativo da Execução das Despesas por Função/Subfunção**  
**Orçamento Fiscal e da Seguridade Social**  
**Período: Janeiro a Fevereiro de 2011/Bimestre: Janeiro e Fevereiro**

	R\$ 1,00									
RR00 - Anexo II (LRF, Art. 52, inciso II, alínea "c")										
Transporte	1.400.000,00	1.400.000,00	156.039,85	156.039,85	54.379,85	54.379,85	1,28	3,88	1.345.620,15	
Transporte Rodoviário	1.400.000,00	1.400.000,00	156.039,85	156.039,85	54.379,85	54.379,85	1,28	3,88	1.345.620,15	
Desporto e Lazer	410.000,00	390.000,00	0,00	0,00	0,00	0,00	0,00	0,00	390.000,00	
Desporto Comunitário	410.000,00	390.000,00	0,00	0,00	0,00	0,00	0,00	0,00	390.000,00	
Encargos Especiais	590.000,00	640.000,00	371.101,66	371.101,66	216.524,71	216.524,71	5,09	33,83	423.475,29	
Serviço da Dívida Interna	250.000,00	350.000,00	301.680,55	301.680,55	147.103,60	147.103,60	3,45	42,03	202.886,40	
Transferências	340.000,00	290.000,00	69.421,11	69.421,11	69.421,11	69.421,11	1,63	23,94	220.578,89	
Reserva de Contingência	100.000,00	100.000,00	0,00	0,00	0,00	0,00	0,00	0,00	100.000,00	
Reserva de Contingência	100.000,00	100.000,00	0,00	0,00	0,00	0,00	0,00	0,00	100.000,00	
<b>Despesas (Intra-Orçamentárias) (II)</b>										
<b>Total (III) = (I + II)</b>	<b>44.600.000,00</b>	<b>44.600.000,00</b>	<b>6.071.136,88</b>	<b>6.071.136,88</b>	<b>4.257.786,46</b>	<b>4.257.786,46</b>	<b>---</b>	<b>---</b>	<b>40.342.213,54</b>	

EDENILDA LOPES DE OLIVEIRA SOUSA  
 PREFEITA

FRANCISCO ANTONIO DO NASCIMENTO NETO  
 Contabilista - CRC 10.648/0-5

MUNICIPIOS CONSULTORIA E CONTABILIDADE S/S  
 CONTROLE INTERNO DE GESTÃO FISCAL

ANTONIO JOSE DE FRANÇA  
 SECRETÁRIO DE FINANÇAS

**GOVERNO MUNICIPAL DE LAVRAS DA MANGABEIRA**  
**Relatório Resumido de Execução Orçamentária**  
**Demonstrativo da Receita Corrente Líquida**  
**Orçamento Fiscal e da Seguridade Social**  
**Período: Janeiro a Fevereiro de 2011/Bimestre: Janeiro e Fevereiro**

RECEITA - Anexo III (LRF, Art. 53, inciso I)	Evolução da Receita Realizada nos 12 Meses												Total (12 Meses)	Previsão Atualizada do Exercício
	Março/2010	Abril/2010	Maió/2010	Junho/2010	Julho/2010	Agosto/2010	Setembro/2010	Outubro/2010	Novembro/2010	Dezembro/2010	Janeiro/2011	Fevereiro/2011		
<b>00 (I)</b>	<b>2.552.595,34</b>	<b>2.528.411,47</b>	<b>3.324.498,92</b>	<b>2.594.610,19</b>	<b>2.107.194,00</b>	<b>2.501.863,17</b>	<b>3.020.868,96</b>	<b>2.168.201,80</b>	<b>2.440.424,34</b>	<b>4.650.921,12</b>	<b>3.129.154,49</b>	<b>3.753.845,42</b>	<b>3.457.259,22</b>	<b>39.345.750,00</b>
Receita Tributária	80.705,20	188.819,79	94.592,67	247.495,26	58.033,47	223.951,71	1.189.825,14	74.334,40	80.118,68	222.404,57	53.519,34	51.168,84	1.564.479,07	650.000,00
IPTU	158,31	39,87	42,57	158,36	0,00	0,00	0,00	0,00	0,00	0,00	69,76	1.036,00	1.544,87	12.000,00
Imposto sobre Transmissão "Irra"	40,00	200,00	600,00	360,00	607,30	140,00	350,00	0,00	0,00	0,00	1.540,00	202,00	4.059,30	5.000,00
Outras Taxas pelo Exercício do F	3.542,17	3.014,59	2.870,06	4.145,65	1.107,01	394,32	351,45	0,00	0,00	494,73	18.236,66	1.877,14	32.503,35	8.000,00
Outras Taxas pela Prestação de	323,19	0,00	906,13	1.145,23	659,46	595,22	5.078,01	0,00	0,00	5.846,58	523,01	0,00	15.076,83	8.000,00
Receitas de Contribuições	0,00	0,00	0,00	0,00	0,00	0,00	0,00	0,00	0,00	0,00	0,00	0,00	0,00	81.000,00
Receita Patrimonial	7.559,69	5.928,00	7.740,29	7.292,66	7.420,74	9.130,10	13.709,13	7.813,71	7.955,90	12.648,21	11.395,74	14.443,81	112.637,98	192.000,00
Outras Receitas Imobiliárias	20,00	80,00	40,00	0,00	155,00	20,00	100,00	0,00	0,00	79,56	1.600,00	0,00	674,56	5.000,00
RENDIMENTOS ROYALTYE	2.005,81	1.574,70	2.167,55	1.510,68	1.223,98	1.303,05	4.209,17	1.772,41	1.349,48	2.226,67	1.620,04	159,06	20.551,60	2.000,00
FUNDES RENDIMENTOS	1.697,35	910,41	1.853,88	1.670,01	2.090,04	2.441,96	2.551,11	2.995,47	2.263,80	1.627,67	1.807,87	6.191,08	27.411,65	40.000,00
RENDIMENTOS FMS	0,22	280,33	541,82	708,33	961,11	1.462,86	1.990,04	570,99	217,18	417,45	365,77	0,00	5.590,20	8.000,00
RENDIMENTOS MADE	1.292,78	1.242,72	1.210,41	1.468,22	1.651,02	1.784,82	5.078,94	1.661,18	3.071,36	5.188,68	3.626,87	1.621,47	29.534,47	40.000,00
RENDIMENTOS SUS	414,41	57,70	5,73	0,00	15,45	0,14	805,79	0,00	103,49	0,00	1,99	428,70	1.833,40	5.000,00
RENDIMENTOS FNAS	1.998,12	1.782,14	1.900,90	2.138,42	1.454,14	2.117,27	746,08	886,56	950,59	3.512,18	2.942,70	3.439,57	23.597,67	0,00
OUTROS RENDIMENTOS	0,00	0,00	0,00	0,00	0,00	0,00	0,00	0,00	0,00	0,00	801,89	2.601,00	3.402,89	70.000,00
F emunção de Outros Deposi	0,00	0,00	0,00	0,00	0,00	0,00	0,00	0,00	0,00	0,00	94,37	0,00	54,37	10.000,00
Receita Agropecuária	0,00	0,00	0,00	0,00	0,00	0,00	0,00	0,00	0,00	0,00	0,00	0,00	0,00	0,00
Receita Industrial	0,00	0,00	0,00	0,00	0,00	0,00	0,00	0,00	0,00	0,00	0,00	0,00	0,00	0,00
Receita de Serviços	5.433,00	5.011,00	7.408,31	4.899,00	5.473,00	4.650,00	5.871,00	4.796,00	5.450,00	5.623,00	4.499,00	4.47,65	58.990,96	54.000,00
Outros Serviços Administrativos	0,00	0,00	2.532,31	0,00	0,00	0,00	0,00	0,00	0,00	0,00	0,00	0,00	2.532,31	4.000,00
Serviços de Aduane de Animais	5.433,00	5.011,00	4.876,00	4.899,00	5.473,00	4.650,00	5.871,00	4.796,00	5.450,00	5.623,00	4.499,00	0,00	56.011,00	17.000,00
Outros Serviços	0,00	0,00	0,00	0,00	0,00	0,00	0,00	0,00	0,00	0,00	0,00	447,65	447,65	5.000,00
Transferências Correntes	2.452.278,04	2.325.145,21	3.097.609,86	2.326.667,04	2.027.706,62	2.259.467,55	2.802.627,48	2.071.758,47	2.316.056,71	4.389.685,48	3.055.488,62	3.650.916,63	32.831.537,71	38.137.750,00
PFM	588.031,26	704.549,65	867.444,11	792.831,15	553.895,73	741.915,41	619.525,44	666.697,69	799.213,48	1.484.608,93	1.392.226,93	1.499.919,33	10.670.550,12	16.187.500,00
ITR	11,85	33,71	45,22	0,00	0,00	0,00	88,86	2.154,01	78,38	414,23	365,15	55,10	3.246,70	6.250,00
Conta-parte FV/Anúnc - Compan	796,92	782,72	563,20	781,15	831,94	811,16	772,20	760,25	793,85	1.479,85	0,00	0,00	8.243,24	15.000,00
Conta-parte do Fundo Especial de	11.426,18	10.493,24	11.782,63	12.036,43	12.086,33	11.053,79	11.281,27	11.573,34	10.540,01	11.241,50	13.620,56	15.385,41	142.559,69	160.000,00
PAB FIXO	45.918,00	45.918,00	45.918,00	45.918,00	45.918,00	45.918,00	45.918,00	45.918,00	45.786,00	45.786,00	45.786,00	45.786,00	550.000,00	590.000,00
PSF	89.600,00	44.800,00	44.800,00	0,00	89.600,00	106.218,14	44.800,00	44.800,00	64.172,92	32.000,00	32.000,00	32.000,00	624.791,06	860.000,00
PACS	85.932,00	42.966,00	42.966,00	42.966,00	42.966,00	42.966,00	42.966,00	42.966,00	47.124,00	47.124,00	102.564,00	61.282,00	634.768,00	550.000,00
O. Rec. Saude	12.000,00	24.000,00	12.000,00	12.000,00	12.000,00	12.000,00	24.000,00	12.000,00	12.000,00	24.000,00	24.000,00	19.372,92	19.372,92	20.000,00
Comp. MAC	173.551,83	173.551,83	173.551,83	173.551,83	173.551,83	173.551,83	173.551,83	173.551,83	173.551,83	173.551,83	173.551,83	174.071,09	2.083.141,22	2.800.000,00
Vig. Epidemiológica	6.416,21	12.193,38	6.097,69	0,00	46.931,20	0,00	9.279,37	0,00	20.756,32	0,00	0,00	0,00	101.669,17	200.000,00
Vig. Sanitária	0,00	0,00	0,00	0,00	0,00	0,00	0,00	0,00	0,00	0,00	0,00	0,00	12.697,98	12.000,00
FNAS - PSF	0,00	0,00	0,00	0,00	0,00	0,00	0,00	0,00	0,00	0,00	28.170,00	2.970,00	31.140,00	315.000,00





**GOVERNO MUNICIPAL DE LAVRAS DA MANGABEIRA**  
**Relatório Resumido de Execução Orçamentária**  
**Demonstrativo das Receitas e Despesas Previdenciárias do Regime Próprio de Previdência dos Servidores**  
**Orgamento da Seguridade Social**  
**Período: Janeiro a Fevereiro de 2011/Bimestre: Janeiro e Fevereiro**

RR00 - Anexo V (LRF, Art. 53, inciso II)

R\$ 1,00

Receitas	Previsão Inicial	Previsão Atualizada	Receitas Realizadas	
			No Bimestre	Até o Bimestre 2011
Receitas Previdenciárias (Exceto Intra-Orçamentárias) (I)				Até o Bimestre 2010
(-) Deduções da Receita Previdenciárias (Intra-Orçamentárias) (II)				
Total das Receitas Previdenciárias - RPPS (III) = (I + II)	0,00	0,00	0,00	0,00
<b>Despesas</b>	<b>Dotação Inicial</b>	<b>Dotação Atualizada</b>	<b>Despesas Liquidadas</b>	
			No Bimestre	Até o Bimestre 2010
Despesas Previdenciárias (Exceto Intra-Orçamentárias) (IV)				
Despesas Previdenciárias (Intra-Orçamentárias) (V)				
Total das Despesas Previdenciárias - RPPS (VI) = (IV + V)	0,00	0,00	0,00	0,00
<b>Resultado Previdenciário - RPPS (VII) = (III - VI)</b>	<b>0,00</b>	<b>0,00</b>	<b>0,00</b>	<b>0,00</b>
<b>Reserva Orçamentária do RPPS</b>				
Valor				
Bens e Direitos do RPPS				
	Previsão Inicial	Previsão Atualizada	Período de Referência	
			2011	2010
Caixa		0,00		0,00
Banco		0,00		0,00
Investimentos				
Outros Bens e Direitos				
<b>Reservas Orçamentárias</b>				
Valor				
Receitas Intra-Orçamentárias				
	Previsão Inicial	Previsão Atualizada	Receitas Realizadas	
			No Bimestre	Até o Bimestre 2010
				Até o Bimestre 2011

**GOVERNO MUNICIPAL DE LAVRAS DA MANGABEIRA**  
**Relatório Resumido de Execução Orçamentária**  
**Demonstrativo das Receitas e Despesas Previdenciárias do Regime Próprio de Previdência dos Servidores**  
**Orgamento da Seguridade Social**

Período: Janeiro a Fevereiro de 2011/Bimestre: Janeiro e Fevereiro

RREO - Anexo V (LRF, Art. 53, inciso II)

R\$ 1,00

(-) Deduções da Receita						
Total das Receitas Previdenciárias Intra-Orçamentárias		0,00	0,00	0,00	0,00	0,00
Despesas Intra-Orçamentárias	Dotação Inicial	Dotação Atualizada	Despesas Liquidadas		Até o Bimestre 2010	
			No Bimestre	Até o Bimestre 2011		
Total das Despesas Previdenciárias Intra-Orçamentárias	0,00	0,00	0,00	0,00	0,00	

EDENILDA LOPES DE OLIVEIRA SOUSA  
 PREFEITA

FRANCISCO ANTONIO DO NASCIMENTO NETO

Contabilista - CRC 10.648/0-5

MUNICÍPIOS CONSULTORIA E CONTABILIDADE S/S  
 CONTROLE INTERNO DE GESTÃO FISCAL

ANTONIO JOSE DE FRANÇA  
 SECRETÁRIO DE FINANÇAS



GOVERNO MUNICIPAL DE LAVRAS DA MANGABEIRA  
Relatório Resumido de Execução Orçamentária  
**Demonstrativo do Resultado Nominal**  
Orçamento Fiscal e da Seguridade Social  
Período: Janeiro a Fevereiro de 2011/Bimestre: Janeiro e Fevereiro

RREO - Anexo VI (LRF, Art. 53, inciso III)

R\$ 1,00


DÍVIDA FISCAL LÍQUIDA	SALDO		
	Em 31/Dez/2010 (a)	Em 31/Dez/2010 (b)	Em Fevereiro (c)
DÍVIDA CONSOLIDADA (I)	0,00	0,00	-147.103,60
DEDUÇÕES (II)			
Disponibilidade de Caixa Bruta	2.044.022,06	2.044.022,06	4.159.742,22
Demais Haveres Financeiros			
(-) Restos a Pagar Processados (Exceto Precatórios)	0,00	0,00	-1.455.564,88
DÍVIDA CONSOLIDADA LÍQUIDA (III) = (I - II)	-2.044.022,06	-2.044.022,06	-5.762.410,70
RECEITAS DE PRIVATIZAÇÕES (IV)			
PASSIVOS RECONHECIDOS (V)			
DÍVIDA FISCAL LÍQUIDA (VI) = (III + IV - V)	-2.044.022,06	-2.044.022,06	-5.762.410,70
RESULTADO NOMINAL	PERÍODO DE REFERÊNCIA		
	No Bimestre (c-b)	Até o Bimestre (c-a)	
DÍVIDA CONSOLIDADA (I)	-3.718.388,64	-3.718.388,64	
DISCRIMINAÇÃO DA META FISCAL		VALOR CORRENTE	
META DE RESULTADO NOMINAL FIXADA NO ANEXO DE METAS FISCAIS DA LDO PARA O EXERCÍCIO DE REFERÊNCIA		0,00	
REGIME PREVIDENCIÁRIO			
DÍVIDA FISCAL LÍQUIDA PREVIDENCIÁRIA	SALDO		
	Em 31/Dez/2010	Em 31/Dez/2010	Em Fevereiro
DÍVIDA CONSOLIDADA PREVIDENCIÁRIA (VII)	0,00	0,00	0,00
Passivo Atuarial			
Demais Dívidas			
DEDUÇÕES (II)			
Disponibilidade de Caixa Bruta	0,00	0,00	0,00
Investimentos			
Demais Haveres Financeiros			
(-) Restos a Pagar Processados	0,00	0,00	0,00
DÍVIDA CONSOLIDADA LÍQUIDA (VIII)	0,00	0,00	0,00
PREVIDENCIÁRIA (IX) = (VII - VIII)	0,00	0,00	0,00
PASSIVOS RECONHECIDOS (X)			
DÍVIDA FISCAL LÍQUIDA PREVIDENCIÁRIA (XI)=(IX-X)	0,00	0,00	0,00



GOVERNO MUNICIPAL DE LAVRAS DA MANGABEIRA  
Relatório Resumido de Execução Orçamentária  
**Demonstrativo do Resultado Nominal**  
Orçamento Fiscal e da Seguridade Social  
Período: Janeiro a Fevereiro de 2011/Bimestre: Janeiro e Fevereiro

RREO - Anexo VI (LRF, Art. 53, inciso III)


R\$ 1,00



EDENILDA LOPES DE OLIVEIRA SOUSA  
PREFEITA



FRANCISCO ANTONIO DO NASCIMENTO NETO  
Contabilista - CRC 10.648/0-5



MUNICIPIOS CONSULTORIA E CONTABILIDADE S/S  
CONTROLE INTERNO DE GESTÃO FISCAL



ANTONIO JOSE DE FRANÇA  
SECRETÁRIO DE FINANÇAS

GOVERNO MUNICIPAL DE LAVRAS DA MANGABEIRA  
Relatório Resumido de Execução Orçamentária  
**Demonstrativo do Resultado Primário**  
Orçamento Fiscal e da Seguridade Social  
Período: Janeiro a Fevereiro de 2011/Bimestre: Janeiro e Fevereiro

RREO - Anexo VII (LRF, Art. 53, inciso II)

R\$ 1,00

Receitas	Previsão Atualizada	Receitas Realizadas		
		No Bimestre	Até Bimestre 2011	Até Bimestre 2010
Receitas Primárias Correntes (I)	35.343.750,00	6.198.765,93	6.198.765,93	4.579.675,84
Receitas Tributárias	660.000,00	104.688,18	104.688,18	138.014,48
Receitas de Contribuições	81.000,00	0,00	0,00	0,00
Receitas Previdenciárias	0,00	0,00	0,00	0,00
Outras Receitas de Contribuições	81.000,00	0,00	0,00	0,00
Receita Patrimonial Líquida	10.000,00	160,00	160,00	220,00
Receita Patrimonial	192.000,00	25.839,55	25.839,55	14.906,09
(-) Aplicações Financeiras	(182.000,00)	(25.679,55)	(25.679,55)	(14.686,09)
Receita de Serviços	54.000,00	4.946,65	4.946,65	15.204,34
Transferências Correntes	34.317.750,00	6.077.841,82	6.077.841,82	4.413.189,85
Convênios	1.030.000,00	332.117,35	332.117,35	269.741,11
Outras Transferências Correntes	37.107.750,00	6.404.288,90	6.404.288,90	4.143.448,74
Demais Receitas Correntes	221.000,00	11.129,28	11.129,28	13.047,17
Dívida Ativa	130.000,00	5.857,30	5.857,30	5.480,11
Diversas Receitas Correntes	91.000,00	5.271,98	5.271,98	7.567,06
Receitas de Capital (II)	8.578.000,00	0,00	0,00	0,00
Operações de Crédito (III)	800.000,00	0,00	0,00	0,00
Amortização de Empréstimos (IV)	0,00	0,00	0,00	0,00
Alienação de Bens (V)	25.000,00	0,00	0,00	0,00
Transferências de Capital	7.753.000,00	0,00	0,00	0,00
Convênios	7.753.000,00	0,00	0,00	0,00
Outras Transferências de Capital	0,00	0,00	0,00	0,00
Outras Receitas de Capital	0,00	0,00	0,00	0,00
Receitas Primárias de Capital (VI) = (II - III - IV - V)	7.753.000,00	0,00	0,00	0,00
Receita Primária Total (VII) = (I + VI)	43.096.750,00	6.198.765,93	6.198.765,93	4.579.675,84

Despesas	Dotação Atualizada	Despesas Liquidadas		
		No Bimestre	Até Bimestre 2011	Até Bimestre 2010
Despesas Correntes (VIII)	33.447.800,00	3.906.071,27	3.906.071,27	3.568.429,44
Pessoal e Encargos Sociais	17.187.000,00	2.246.283,14	2.246.283,14	2.080.426,39
Juros e Encargos da Dívida (IX)	0,00	0,00	0,00	0,00
Outras Despesas Correntes	16.260.800,00	1.659.788,13	1.659.788,13	1.488.003,05
Despesas Primárias Correntes (X) = (VIII - IX)	33.447.800,00	3.906.071,27	3.906.071,27	3.568.429,44
Despesas Capital (XI)	11.052.200,00	351.715,19	351.715,19	523.546,52
Investimentos	10.645.200,00	204.611,59	204.611,59	523.546,52
Inversões Financeiras	57.000,00	0,00	0,00	0,00
Concessão de Empréstimos (XII)	0,00	0,00	0,00	0,00
Aquisição de Título de Capital já Integralizado (XIII)	0,00	0,00	0,00	0,00
Demais Inversões Financeiras	57.000,00	0,00	0,00	0,00
Amortização da Dívida (XIV)	350.000,00	147.103,60	147.103,60	0,00
Despesas Primárias de Capital (XV) = (XI - XII - XIII - XIV)	10.702.200,00	204.611,59	204.611,59	523.546,52
Reserva de Contingência (XVI)	100.000,00	—	—	—
Reserva do RPPS (XVII)	0,00	—	—	—
Despesa Primária Total (XVIII) = (X + XV + XVI + XVII)	44.250.000,00	4.110.682,86	4.110.682,86	4.091.975,96

Resultado Primário (XIX) = (VII - XVIII)	-1.153.250,00	2.088.083,07	2.088.083,07	487.699,88
Saldo de Exercício Anteriores	—	—	—	—

Discriminação da Meta Fiscal	Valor Corrente
Meta de Resultado Primário Fixada no Anexo de Metas Fiscais da LDO para o Exercício de Referência	0,00



GOVERNO MUNICIPAL DE LAVRAS DA MANGABEIRA  
Relatório Resumido de Execução Orçamentária  
**Demonstrativo do Resultado Primário**  
Orçamento Fiscal e da Seguridade Social  
Período: Janeiro a Fevereiro de 2011/Bimestre: Janeiro e Fevereiro

RREO - Anexo VII (LRF, Art. 53, inciso III)

R\$ 1,00



EDENILDA LOPES DE OLIVEIRA SOUSA  
PREFEITA



FRANCISCO ANTONIO DO NASCIMENTO NETO  
Contabilista - CRC 10.648/0-5



MUNICIPIOS CONSULTORIA E CONTABILIDADE S/S  
CONTROLE INTERNO DE GESTÃO FISCAL



ANTONIO JOSE DE FRANÇA  
SECRETÁRIO DE FINANÇAS





GOVERNO MUNICIPAL DE LAVRAS DA MANGABEIRA  
Relatório Resumido de Execução Orçamentária  
**Restos a Pagar por Poder e Órgão**  
Orçamento Fiscal e da Seguridade Social  
Período: Janeiro a Fevereiro de 2011/Bimestre: Janeiro e Fevereiro

RREO - Anexo IX (LRF, Art. 52, inciso I, alíneas "a" e "b" do inciso II e

R\$ 1,00

  
EDENILDA LOPES DE OLIVEIRA SOUSA  
PREFEITA

  
MUNICÍPIOS CONSULTORIA E CONTABILIDADE S/S  
CONTROLE INTERNO DE GESTÃO FISCAL

  
FRANCISCO ANTONIO DO NASCIMENTO NETO  
Contabilista - CRC 10.648/0-5

  
ANTONIO JOSE DE FRANÇA  
SECRETÁRIO DE FINANÇAS



GOVERNO MUNICIPAL DE LAVRAS DA MANGABEIRA  
Relatório Resumido da Execução Orçamentária  
**Demonstrativo das Receitas e Despesas com Manutenção e Desenvolvimento do Ensino - MDE**  
Orçamentos Fiscal e da Seguridade Social  
Período: Janeiro a Fevereiro de 2011/Bimestre: Janeiro e Fevereiro

RREO - ANEXO X (LDB, art. 72)

R\$ 1,00

<b>RECEITAS DO ENSINO</b>					
RECEITA RESULTANTE DE IMPOSTOS (caput do art. 212 da Constituição)	PREVISÃO INICIAL	PREVISÃO ATUALIZADA	RECEITAS REALIZADAS		
			No Bimestre	Até o Bimestre	%
<b>1 - RECEITAS DE IMPOSTOS</b>	642.000,00	642.000,00	84.051,15	84.051,15	13,09
Imposto sobre a Propriedade Predial e Territorial Urbana	12.000,00	12.000,00	1.105,76	1.105,76	9,21
Imposto sobre a Renda e Proventos de Qualquer Natureza	395.000,00	395.000,00	36.004,20	36.004,20	9,11
Imposto sobre Transmissão "Inter Vivos" de Bens Imóveis e de Direitos Reais sobre Imóvel	5.000,00	5.000,00	1.742,00	1.742,00	34,84
Imposto sobre Serviços de Qualquer Natureza	230.000,00	230.000,00	45.199,19	45.199,19	19,65
<b>2 - RECEITAS DE TRANSFERÊNCIAS CONSTITUCIONAIS LEGAIS</b>	19.118.750,00	19.118.750,00	3.292.822,53	3.292.822,53	17,22
Cota-Parte do Fundo de Participação dos Municípios	16.187.500,00	16.187.500,00	2.892.145,28	2.892.145,28	17,86
Cota-Parte do Imposto Sobre a Propriedade Territorial Rural	6.250,00	6.250,00	420,25	420,25	6,72
Transferência Financeira do ICMS - Desoneração - L.C. Nº 87/96	25.000,00	25.000,00	2.010,86	2.010,86	8,04
Cota-Parte do ICMS	2.731.250,00	2.731.250,00	347.923,32	347.923,32	12,73
Cota-Parte do IPVA	150.000,00	150.000,00	48.012,55	48.012,55	32,00
Cota-Parte do IPI sobre Exportação	18.750,00	18.750,00	2.310,47	2.310,47	12,32
<b>3 - TOTAL DAS RECEITAS DE IMPOSTOS (1 + 2)</b>	19.760.750,00	19.760.750,00	3.378.873,88	3.378.873,88	0,00
<b>RECEITAS ADICIONAIS PARA FINANCIAMENTO DO ENSINO</b>					
RECEITAS DA APLICAÇÃO FINANCEIRA DE OUTROS RECURSOS VINCULADOS /	PREVISÃO INICIAL	PREVISÃO ATUALIZADA	RECEITAS REALIZADAS		
			No Bimestre	Até o Bimestre	%
<b>4 - RECEITAS DA APLICAÇÃO FINANCEIRA DE OUTROS RECURSOS VINCULADOS /</b>	0,00	0,00	0,00	0,00	0,00
<b>5 - RECEITA DE TRANSFERÊNCIAS DO FNDE</b>	300.000,00	300.000,00	79.429,49	79.429,49	26,47
Transferências do Salário-Educação	300.000,00	300.000,00	79.429,49	79.429,49	26,47
<b>6 - RECEITA DE TRANSFERÊNCIA DE CONVÊNIOS</b>	120.000,00	120.000,00	332.117,35	332.117,35	276,76
Outras Transf. de Convenios dos Estados	120.000,00	120.000,00	332.117,35	332.117,35	276,76
<b>7 - RECEITA DE OPERAÇÕES DE CRÉDITO</b>	0,00	0,00	0,00	0,00	0,00
<b>8 - OUTRAS RECEITAS PARA FINANCIAMENTO DO ENSINO</b>	0,00	0,00	0,00	0,00	0,00
<b>9 - TOTAL DAS RECEITAS PARA FINANCIAMENTO DO ENSINO (4 + 5 + 6 + 7 + 8)</b>	420.000,00	420.000,00	411.546,84	411.546,84	97,98
<b>FUNDEB</b>					
RECEITA RESULTANTE DE IMPOSTOS (caput do art. 212 da Constituição)	PREVISÃO INICIAL	PREVISÃO ATUALIZADA	RECEITAS REALIZADAS		
			No Bimestre	Até o Bimestre	%
<b>10 - RECEITAS DESTINADAS AO FUNDEB</b>	3.823.750,00	3.823.750,00	658.564,43	658.564,43	17,22
Dedução FUNDEB - <FPM>	3.237.500,00	3.237.500,00	578.429,00	578.429,00	17,86
Dedução FUNDEB - <ITR>	1.250,00	1.250,00	84,00	84,00	6,72
Dedução FUNDEB - <ICMS L.C. Nº 87/97>	5.000,00	5.000,00	402,12	402,12	8,04
Dedução FUNDEB - <ICMS>	546.250,00	546.250,00	69.584,88	69.584,88	12,73
Dedução FUNDEB - <IPVA>	30.000,00	30.000,00	9.602,53	9.602,53	32,00
Dedução FUNDEB - <Cota-Parte do IPI sobre Exportação>	3.750,00	3.750,00	462,10	462,10	12,32
<b>11 - RECEITAS RECEBIDAS PELO FUNDEB</b>	10.633.750,00	10.633.750,00	2.173.671,41	2.173.671,41	20,83
11.1 - Complementação da União ao FUNDEB	2.778.750,00	2.778.750,00	753.365,45	753.365,45	27,11
11.2 - Transferências de Recursos do FUNDEB	7.755.000,00	7.755.000,00	1.420.205,96	1.420.205,96	18,31
<b>12 - RESULTADOS DAS TRANSFERÊNCIAS DO FUNDEB (11 - 10)</b>	6.710.000,00	6.710.000,00	1.515.006,98	1.515.006,98	22,57
Acréscimo Resultante das Transferência do FUNDEB					

GOVERNO MUNICIPAL DE LAVRAS DA MANGABEIRA  
Relatório Resumido da Execução Orçamentária  
**Demonstrativo das Receitas e Despesas com Manutenção e Desenvolvimento do Ensino - MDE**  
Orçamentos Fiscal e da Seguridade Social  
Período: Janeiro a Fevereiro de 2011/Bimestre: Janeiro e Fevereiro

RREO - ANEXO X (LDB, art. 72)


R\$ 1,00



EDENILDA LOPES DE OLIVEIRA SOUSA  
PREFEITA



FRANCISCO ANTONIO DO NASCIMENTO NETO  
Contabilista - CRC 10.648/0-5



MUNICIPIOS CONSULTORIA E CONTABILIDADE S/S  
CONTROLE INTERNO DE GESTÃO FISCAL



ANTONIO JOSE DE FRANÇA  
SECRETÁRIO DE FINANÇAS



GOVERNO MUNICIPAL DE LAVRAS DA MANGABEIRA  
Relatório Resumido da Execução Orçamentária  
**Demonstrativo das Receitas e Despesas com Manutenção e Desenvolvimento do Ensino - MDE**  
Orçamentos Fiscal e da Seguridade Social  
Período: Janeiro a Fevereiro de 2011/Bimestre: Janeiro e Fevereiro

RREO - ANEXO X (LDB, art. 72)

R\$ 1,00

DESPESAS DO FUNDEB	DOTAÇÃO INICIAL	DOTAÇÃO ATUALIZADA	DESPESAS LIQUIDADAS		
			No Bimestre	Até o Bimestre	%
13 - PAGAMENTO DOS PROFISSIONAIS DO MAGISTÉRIO	12.140.000,00	13.184.000,00	681.611,42	681.611,42	5,17
13.1 - Com Educação Infantil	840.000,00	1.940.000,00	0,00	0,00	0,00
13.2 - Com Ensino Fundamental	11.300.000,00	11.244.000,00	681.611,42	681.611,42	6,06
14 - OUTRAS DESPESAS	12.140.000,00	13.184.000,00	380.831,06	380.831,06	1,44
14.1 - Com Educação Infantil	840.000,00	1.940.000,00	0,00	0,00	0,00
14.2 - Com Ensino Fundamental	11.300.000,00	11.244.000,00	380.831,06	380.831,06	3,38
15 - TOTAL DAS DESPESAS DO FUNDEB (13 + 14)	24.280.000,00	26.368.000,00	1.062.442,48	1.062.442,48	4,02
<b>DEDUÇÕES PARA FINS DE LIMITE DO FUNDEB PARA PAGAMENTO DOS PROFISSIONAIS DO MAGISTÉRIO</b>					<b>VALOR</b>
16 - RESTOS A PAGAR INSCRITOS NO EXERCÍCIO SEM DISPONIBILIDADE FINANCEIRA DE RECURSOS DO FUNDEB					0,00
17 - DESPESAS CUSTEADAS COM O SUPERÁVIT FINANCEIRO DO EXERCÍCIO ANTERIOR DO FUNDEB					0,00
18 - TOTAL DAS DEDUÇÕES CONSIDERADAS PARA FINS DE LIMITE DO FUNDEB (16 + 17)					0,00
19 - MÍNIMO DE 60% NA REMUNERAÇÃO DO MAGISTÉRIO COM EDUCAÇÃO INFANTIL E ENSINO FUNDAMENTAL $((13 - 18) / (11) \times 100) \%$					0,00
<b>CONTROLE DA UTILIZAÇÃO DE RECURSOS NO EXERCÍCIO SUBSEQUENTE</b>					<b>VALOR</b>
20 - RECURSOS RECEBIDOS DO FUNDEB EM [EXERCÍCIO_ANTIÉRIOR] QUE NÃO FORAM UTILIZADOS					0,00
21 - DESPESAS CUSTEADAS COM O SALDO DO ITEM 20 ATÉ O 1º TRIMESTRE DE [EXERCÍCIO]					0,00
<b>MANUTENÇÃO E DESENVOLVIMENTO DO ENSINO - DESPESAS CUSTEADAS COM A RECEITA RESULTANTE DE IMPOSTOS E RECURSOS DO FUNDEB</b>					
RECEITAS COM AÇÕES TÍPICAS DE MDE	PREVISÃO INICIAL	PREVISÃO ATUALIZADA	RECEITAS REALIZADAS		
			No Bimestre	Até o Bimestre	%
22 - IMPOSTOS E TRANSFERÊNCIAS DESTINADAS À MDE (25% de 3)	4.940.187,50	4.940.187,50	844.218,42	844.218,42	17,08
DESPESAS COM AÇÕES TÍPICAS DE MDE	DOTAÇÃO INICIAL	DOTAÇÃO ATUALIZADA	DESPESAS LIQUIDADAS		
			No Bimestre	Até o Bimestre	%
23 - EDUCAÇÃO INFANTIL	840.000,00	1.940.000,00	77.148,87	77.148,87	3,97
24 - ENSINO FUNDAMENTAL	11.300.000,00	11.244.000,00	1.208.992,63	1.208.992,63	10,73
25 - ENSINO MÉDIO	40.000,00	40.000,00	0,00	0,00	0,00
26 - ENSINO SUPERIOR	50.000,00	50.000,00	0,00	0,00	0,00
27 - ENSINO PROFISSIONAL NÃO INTEGRADO AO ENSINO REGULAR	35.000,00	35.000,00	0,00	0,00	0,00
28 - OUTRAS	2.940.000,00	3.007.500,00	251.677,35	251.677,35	8,36
29 - TOTAL DAS DESPESAS COM AÇÕES TÍPICAS DE MDE (23 + 24 + 25 + 26 + 27 + 28)	15.205.000,00	16.316.500,00	1.535.818,85	1.535.818,85	9,41
<b>DEDUÇÕES CONSIDERADAS PARA FINS DE LIMITE CONSTITUCIONAL</b>					<b>VALOR</b>
30 - RESULTADO LÍQUIDO DAS TRANSFERÊNCIAS DO FUNDEB = (12)					1.515.006,98
31 - DESPESAS CUSTEADAS COM A COMPLEMENTAÇÃO DO FUNDEB NO EXERCÍCIO					0,00
32 - RECEITA DE APLICAÇÃO FINANCEIRA DOS RECURSOS DO FUNDEB ATÉ O BIMESTRE = (50 h)					0,00
33 - DESPESAS CUSTEADAS COM O SUPERÁVIT FINANCEIRO, DO EXERCÍCIO ANTERIOR, DO FUNDEB					0,00
34 - DESPESAS CUSTEADAS COM O SUPERÁVIT FINANCEIRO, DO EXERCÍCIO ANTERIOR, DE OUTROS RECURSOS DE IMPOSTOS					0,00
35 - RESTOS A PAGAR INSCRITOS NO EXERCÍCIO ANTERIOR SEM DISPONIBILIDADE FINANCEIRA DE RECURSOS DE IMPOSTOS VINCULADOS AO E					0,00
36 - CANCELAMENTO, NO EXERCÍCIO, DE RESTOS A PAGAR INSCRITOS COM DISPONIBILIDADE FINANCEIRA DE RECURSOS DE IMPOSTOS VINCU					0,00
37 - TOTAL DAS DEDUÇÕES CONSIDERADAS PARA FINS DE LIMITE CONSTITUCIONAL (30 + 31 + 32 + 33 + 34 + 35 + 36)					1.515.006,98
38 - TOTAL DAS DESPESAS PARA FINS DE LIMITE (29 - 37)					20.811,87
39 - MÍNIMO DE 25% DAS RECEITAS RESULTANTE DE IMPOSTOS EM MDE $((38 / 3) * 100)$					0,61
<b>OUTRAS INFORMAÇÕES PARA CONTROLE</b>					
OUTRAS DESPESAS CUSTEADAS COM RECEITAS ADICIONAIS PARA FINANCIAMENTO DO ENSINO	DOTAÇÃO INICIAL	DOTAÇÃO ATUALIZADA	DESPESAS LIQUIDADAS		
			No Bimestre	Até o Bimestre	%
40 - DESPESAS CUSTEADAS COM A APLICAÇÃO FINANCEIRA DE OUTROS RECURS	0,00	0,00	0,00	0,00	0,00
41 - DESPESAS CUSTEADAS COM A CONTRIBUIÇÃO SOCIAL DO SALÁRIO-EDUCAÇÃO	0,00	0,00	0,00	0,00	0,00




GOVERNO MUNICIPAL DE LAVRAS DA MANGABEIRA  
Relatório Resumido da Execução Orçamentária  
**Demonstrativo das Receitas e Despesas com Manutenção e Desenvolvimento do Ensino - MDE**  
Orçamentos Fiscal e da Seguridade Social  
Período: Janeiro a Fevereiro de 2011/Bimestre: Janeiro e Fevereiro


RREO - ANEXO X (LDB, art. 72)


R\$ 1,00

OUTRAS INFORMAÇÕES PARA CONTROLE						
OUTRAS DESPESAS CUSTEADAS COM RECEITAS ADICIONAIS PARA FINANCIAMENTO DO ENSINO	DOTAÇÃO INICIAL	DOTAÇÃO ATUALIZADA	DESPESAS LIQUIDADAS			
			No Bimestre	Até o Bimestre	%	
42 - DESPESAS CUSTEADAS COM A OPERAÇÕES DE CRÉDITO	0,00	0,00	0,00	0,00	0,00	
43 - DESPESAS CUSTEADAS COM OUTRAS RECEITAS PARA FINANCIAMENTO DO EN	0,00	0,00	0,00	0,00	0,00	
44 - TOTAL DAS OUTRAS DESPESAS CUSTEADAS COM RECEITAS ADICIONAIS PAR	0,00	0,00	0,00	0,00	0,00	
45 - TOTAL GERAL DAS DESPESAS (29 + 44)	0,00	0,00	0,00	0,00	0,00	
RESTOS A PAGAR INSCRITOS COM DISPONIBILIDADE FINANCEIRA DE RECURSOS DE IMPOSTOS VINCULADOS AO ENSINO	SALDO ATÉ O BIMESTRE		CANCELADOS EM 2011 (g)			
46 - RESTOS A PAGAR DE DESPESAS COM FUNDEB			0,00			
FLUXO FINANCEIRO DOS RECURSOS			VALOR			
			FUNDEB (h)	FUNDEF		
47 - SALDO FINANCEIRO EM 31 DE DEZEMBRO DE [EXERCICIO_ANTERIOR]			0,00	0,00		
48 - (+) INGRESSO DE RECURSOS ATÉ O BIMESTRE			0,00	0,00		
49 - (-) PAGAMENTOS EFETUADOS ATÉ O BIMESTRE			0,00	0,00		
50 - (+) RECEITA DE APLICAÇÃO FINANCEIRA DOS RECURSOS ATÉ O BIMESTRE			0,00	0,00		
51 - (=) SALDO FINANCEIRO NO EXERCÍCIO ATUAL			0,00	0,00		
52 - SALDO ATUAL DAS CONTAS BANCÁRIAS DE VINCULAÇÃO AO FUNDEB 60% e 40% (((47 + 48) - 49) + 50)			0,00	0,00		

  
EDÊNILDA LOPES DE OLIVEIRA SOUSA  
PREFEITA

  
FRANCISCO ANTONIO DO NASCIMENTO NETO  
Contabilista - CRC 10.648/0-5

  
MUNICIPIOS CONSULTORIA E CONTABILIDADE S/S  
CONTROLE INTERNO DE GESTÃO FISCAL

  
ANTONIO JOSE DE FRANÇA  
SECRETÁRIO DE FINANÇAS

GOVERNO MUNICIPAL DE LAVRAS DA MANGABEIRA  
Relatório Resumido de Execução Orçamentária  
**Demonstrativo das Receitas de Operações de Crédito e Despesas de Capital**  
Orçamento Fiscal e da Seguridade Social  
Período: Janeiro a Fevereiro de 2011/Bimestre: Janeiro e Fevereiro

RREO - Anexo XI (LRF, Art. 52, inciso I, alíneas "a" e "b" do inciso II e §1º)

R\$ 1,00

RECEITAS	PREVISÃO ATUALIZADA (a)	RECEITAS REALIZADAS Até o Bimestre (b)		SALDO NÃO REALIZADO (c) = (a - b)
RECEITAS DE OPERAÇÕES DE CRÉDITO (I)	800.000,00	0,00		800.000,00
DESPESAS	DOTAÇÃO ATUALIZADA (d)	DESPESAS EXECUTADAS Até o Bimestre		SALDO NÃO EXECUTADO (g) = (d - (e + f))
		LIQUIDADAS (e)	INSCRITAS EM RESTOS A PAGAR NÃO PROCESSADOS (f)	
DESPESAS DE CAPITAL	11.052.200,00	351.715,19	1.559.867,84	9.140.616,97
DESPESAS DE CAPITAL LÍQUIDA (II)	11.052.200,00	351.715,19	1.559.867,84	9.140.616,97
<b>RESULTADO PARA APURAÇÃO DA REGRA DE OURO (III) = (I - II)</b>	<b>-10.252.200,00</b>	<b>-1.911.583,03</b>		<b>-8.340.616,97</b>



EDÊNILDA LOPES DE OLIVEIRA SOUSA  
PREFEITA



FRANCISCO ANTONIO DO NASCIMENTO NETO  
Contabilista - CRC 10.648/0-5



MUNICIPIOS CONSULTORIA E CONTABILIDADE S/S  
CONTROLE INTERNO DE GESTÃO FISCAL



ANTÔNIO JOSE DE FRANÇA  
SECRETÁRIO DE FINANÇAS

GOVERNO MUNICIPAL DE LAVRAS DA MANGABEIRA  
 Relatório Resumido da Execução Orçamentária  
 Demonstrativo da Projeção do Regime Próprio de Previdência dos Servidores  
 Orçamentos da Seguridade Social  
 Período: Janeiro a Fevereiro de 2011/Bimestre: Janeiro e Fevereiro

RREO - ANEXO XIII (LRF, art. 53, § 1º, inciso II)

R\$ 1,00


EXERCÍCIO	RECEITAS PREVIDENCIÁRIAS (a)	DESPESAS PREVIDENCIÁRIAS (a)	RESULTADO PREVIDENCIÁRIO (c) = (a - b)	SALDO FINANCEIRO DO EXERCÍCIO (d) = ("d" exercício anterior) + (c)
	0,00	0,00	0,00	0,00



EDENILDA LOPES DE OLIVEIRA SOUSA  
PREFEITA



FRANCISCO ANTONIO DO NASCIMENTO NETO  
Contabilista - CRC 10.648/0-5



MUNICIPIOS CONSULTORIA E CONTABILIDADE S/S  
CONTROLE INTERNO DE GESTÃO FISCAL



ANTONIO JOSE DE FRANÇA  
SECRETÁRIO DE FINANÇAS



GOVERNO MUNICIPAL DE LAVRAS DA MANGABEIRA  
Relatório Resumido de Execução Orçamentária  
**Demonstrativo das Receita de Alienação de Ativos e Aplicação dos Recursos**  
Orçamento Fiscal e da Seguridade Social  
Período: Janeiro a Fevereiro de 2011/Bimestre: Janeiro e Fevereiro


RREO - Anexo XIV (LRF, Art. 52, inciso I, alíneas "a" e "b" do inciso II e §1º)


RS 1,00

RECEITAS	PREVISÃO ATUALIZADA (a)	RECEITAS REALIZADAS Até o Bimestre (b)		SALDO NÃO REALIZADO (c) = (a - b)
RECEITAS DE CAPITAL - ALIENAÇÃO DE ATIVOS (I) Alienação de Outros Bens Móveis	25.000,00	0,00		25.000,00
DESPESAS	DOTAÇÃO ATUALIZADA (d)	DESPESAS EXECUTADAS Até o Bimestre		SALDO NÃO EXECUTADO (g) = (d - (e + f))
		LIQUIDADAS (e)	INSCRITAS EM RESTOS A PAGAR NÃO PROCESSADOS (f)	
APLICAÇÃO DOS RECURSOS DA ALIENAÇÃO DE ATIVOS (II)				
DESPESA DE CAPITAL				
Investimentos	10.645.200,00	0,00	0,00	10.645.200,00
Inversões Financeiras	57.000,00	0,00	0,00	57.000,00
Amortização da Dívida	350.000,00	0,00	0,00	350.000,00
DESPESAS CORRENTES DOS REGIMES DE PREVIDÊNCIA				
Regime Geral da Previdência Social	0,00	0,00	0,00	0,00
Regime Próprio de Previdência dos Servidores	0,00	0,00	0,00	0,00
	2010	2011		SALDO ATUAL
<b>SALDO FINANCEIRO A APLICAR</b>	(h)	(i) = (Ib - (IIe + II f))		(j) = (IIIh + IIIi)
VALOR (II)	0,00	0,00		0,00

Fonte:

  
EDENILDA LOPES DE OLIVEIRA SOUSA  
PREFEITA

  
FRANCISCO ANTONIO DO NASCIMENTO NETO  
Contabilista - CRC 10.648/0-5

  
MUNICIPIOS CONSULTORIA E CONTABILIDADE S/S  
CONTROLE INTERNO DE GESTÃO FISCAL

  
ANTONIO JOSE DE FRANÇA  
SECRETÁRIO DE FINANÇAS

GOVERNO MUNICIPAL DE LAVRAS DA MANGABEIRA

Relatório Resumido da Execução Orçamentária

Demonstrativo das Parcerias Público-Privadas

Orçamentos Fiscal e da Seguridade Social

Período: Janeiro a Fevereiro de 2011/Bimestre: Janeiro e Fevereiro


RREO - ANEXO XVII (Lei nº 11.079, de 30.12.2004, arts. 22, 25 e 28)

R\$ 1,00

ESPECIFICAÇÃO	SALDO TOTAL EM 31 DE DEZEMBRO DO EXERCÍCIO ANTERIOR (a)	REGISTROS EFETUADOS EM 2011		SALDO TOTAL
		No Bimestre	Até o Bimestre (b)	
TOTAL DE ATIVOS	0,00	0,00	0,00	0,00
Direitos Futuros	0,00	0,00	0,00	0,00
Ativos Contabilizados na SPE	0,00	0,00	0,00	0,00
Contrapartida parameter Provisões de PPP	0,00	0,00	0,00	0,00
TOTAL DE PASSIVOS (I)	0,00	0,00	0,00	0,00
Obrigações Não Relacionadas a Serviços	0,00	0,00	0,00	0,00
Contrapartida para Ativos da SPE	0,00	0,00	0,00	0,00
Provisões de PPP	0,00	0,00	0,00	0,00
GARANTIAS DE PPP (II)	0,00	0,00	0,00	0,00
SALDO LÍQUIDO DE PASSIVOS DE PPP (III) = (I - II)	0,00	0,00	0,00	0,00
PASSIVOS CONTINGENTES	0,00	0,00	0,00	0,00
Contraprestações Futuras	0,00	0,00	0,00	0,00
Riscos Não Provisionados	0,00	0,00	0,00	0,00
Outros Passivos Contingentes	0,00	0,00	0,00	0,00
ATIVOS CONTINGENTES	0,00	0,00	0,00	0,00
Serviços Futuros	0,00	0,00	0,00	0,00
Outros Ativos Contingentes	0,00	0,00	0,00	0,00

DESPESAS DE PPP	EXERCÍCIO ANTERIOR	EXERCÍCIO CORRENTE (EC)	<EC+1>	<EC+2>	<EC+3>	<EC+4>	<EC+5>	<EC+6>	<EC+7>	<EC+8>	<EC+9>
Do Ente Federado	0,00	0,00	0,00	0,00	0,00	0,00	0,00	0,00	0,00	0,00	0,00
Das Estatais Não-Dependentes	0,00	0,00	0,00	0,00	0,00	0,00	0,00	0,00	0,00	0,00	0,00
TOTAL DAS DESPESAS	0,00	0,00	0,00	0,00	0,00	0,00	0,00	0,00	0,00	0,00	0,00
RECEITA CORRENTE LÍQUIDA (RCL)	0,00	0,00	0,00	0,00	0,00	0,00	0,00	0,00	0,00	0,00	0,00
TOTAL DAS DESPESAS / RCL (%)	0,00	0,00	0,00	0,00	0,00	0,00	0,00	0,00	0,00	0,00	0,00

Nota:



EDENILDA LOPES DE OLIVEIRA SOUSA  
PREFEITA



FRANCISCO ANTONIO DO NASCIMENTO NETO  
Contabilista - CRC 10.648/0-5



MUNICIPIOS CONSULTORIA E CONTABILIDADE S/S  
CONTROLE INTERNO DE GESTÃO FISCAL



ANTONIO JOSE DE FRANCA  
SECRETÁRIO DE FINANÇAS

GOVERNO MUNICIPAL DE LAVRAS DA MANGABEIRA  
Relatório Resumido de Execução Orçamentária  
**Demonstrativo Simplificado do Relatório Resumido da Execução Orçamentária**  
Orçamento Fiscal e da Seguridade Social  
Período: Janeiro a Fevereiro de 2011/Bimestre: Janeiro e Fevereiro

RREO - Anexo XVIII (LRF, Art. 52, inciso I, alíneas "a" e "b" do inciso II e §1º)

R\$ 1,00

BALANÇO ORÇAMENTÁRIO	No Bimestre		Até o Bimestre	
<b>RECEITAS</b>				
PREVISÃO INICIAL	44.600.000,00		44.600.000,00	
PREVISÃO ATUALIZADA	44.600.000,00		44.600.000,00	
RECEITAS REALIZADAS	6.224.445,48		6.224.445,48	
DÉFICIT ORÇAMENTÁRIO	0,00		0,00	
SALDOS DE EXERCÍCIOS ANTERIORES	0,00		0,00	
<b>DESPESAS</b>				
DOTAÇÃO INICIAL	44.600.000,00		44.600.000,00	
CRÉDITOS ADICIONAIS	0,00		0,00	
DOTAÇÃO ATUALIZADA	44.600.000,00		44.600.000,00	
DESPESA EMPENHADA	6.071.136,88		6.071.136,88	
DESPESA LIQUIDADADA	4.257.786,46		6.224.445,48	
SUPERÁVIT ORÇAMENTÁRIO	1.966.659,02		1.966.659,02	
<b>DESPESA POR FUNÇÃO/SUBFUNÇÃO</b>	No Bimestre		Até o Bimestre	
DESPESAS EMPENHADAS	6.071.136,88		6.071.136,88	
DESPESAS LIQUIDADAS	4.257.786,46		4.257.786,46	
<b>RECEITA CORRENTE LÍQUIDA - RCL</b>	Até o Bimestre			
RECEITA CORRENTE LÍQUIDA	34.014.024,79			
<b>RECEITAS E DESPESAS DOS REGIMES DE PREVIDÊNCIA</b>	No Bimestre		Até o Bimestre	
<b>Regime Geral de Previdência Social</b>				
RECEITAS PREVIDENCIÁRIAS REALIZADAS GERAL	0,00		0,00	
DESPESAS PREVIDENCIÁRIAS LIQUIDADAS GERAL	0,00		0,00	
RESULTADO PREVIDENCIÁRIO GERAL	0,00		0,00	
<b>Regime Próprio de Previdência dos Servidores</b>				
RECEITAS PREVIDENCIÁRIAS REALIZADAS RPPS	0,00		0,00	
DESPESAS PREVIDENCIÁRIAS LIQUIDADAS RPPS	0,00		0,00	
RESULTADO PREVIDENCIÁRIO RPPS	0,00		0,00	
<b>RESULTADOS NOMINAL E PRIMÁRIO</b>	Meta Fixada no AMF da LDO (a)	Resultado Apurado Até o Bimestre (b)	% em Relação à Meta (b/a)	
RESULTADO NOMINAL	0,00	-3.718.388,64	0,00	
RESULTADO PRIMÁRIO	0,00	2.083.136,42	0,00	
<b>RESTOS A PAGAR POR PODER E MINISTÉRIO PÚBLICO</b>	Inscrição	Cancelamento Até o Bimestre	Pagamento Até o Bimestre	Saldo a Pagar
<b>RESTOS A PAGAR PROCESSADOS</b>				
Poder Executivo	0,00	0,00	1.455.564,88	0,00
Poder Legislativo	0,00	0,00	0,00	0,00
<b>RESTOS A PAGAR NÃO PROCESSADOS</b>				
Poder Executivo	0,00	0,00	1.455.564,88	0,00
Poder Legislativo	0,00	0,00	0,00	0,00
<b>TOTAL</b>	0,00	0,00	2.911.129,76	0,00
<b>DESPESAS COM AÇÕES TÍPICAS DE MDE</b>	Vabr Apurado Até o Bimestre	Limites Constitucionais Anuais		
		% Mínimo a Aplicar no Exercício	% Aplicado Até o Bimestre	
Mínimo Anual de <18% /25%> das Receitas de Impostos em	20.811,87	25,00	0,61	
Mínimo Anual de 60% do FUNDEB na Remuneração do	681.611,42	60,00	31,36	





GOVERNO MUNICIPAL DE LAVRAS DA MANGABEIRA  
 Relatório Resumido de Execução Orçamentária  
**Demonstrativo Simplificado do Relatório Resumido da Execução Orçamentária**  
 Orçamento Fiscal e da Seguridade Social  
 Período: Janeiro a Fevereiro de 2011/Bimestre: Janeiro e Fevereiro

RREO - Anexo XVIII (LRF, Art. 52, inciso I, alíneas "a" e "b" do inciso II e §1º)

R\$ 1,00

RECEITAS DE OPERAÇÕES DE CREDITO E DESPESAS DE CAPITAL	Valor Apurado Até o Bimestre	Saldo Não Realizado
Receitas de Operações de Crédito	0,00	800.000,00
Despesa de Capital Líquida	351.715,19	9.140.616,97
RECEITA DE ALIENAÇÃO DE ATIVOS E APLICAÇÃO DOS RECURSOS	Valor Apurado Até o Bimestre	Saldo a Realizar
Receita de Capital Resultante da Alienação de Ativos	0,00	25.000,00
Aplicação dos Recursos da Alienação de Ativos	0,00	0,00



EDENILDA LOPES DE OLIVEIRA SOUSA  
PREFEITA



FRANCISCO ANTONIO DO NASCIMENTO NETO  
Contabilista - CRC 10.648/0-5



MUNICIPIOS CONSULTORIA E CONTABILIDADE S/S  
CONTROLE INTERNO DE GESTÃO FISCAL



ANTONIO JOSE DE FRANÇA  
SECRETÁRIO DE FINANÇAS